



BSVillage
PISCINE - WELLNESS - OUTDOOR

MANUALE di UTILIZZO
Purificatore d'aria



www.bsvillage.com



MO-EL S.p.a.

Via Galvani, 18


42027 Montecchio Emilia (RE)

ITALY

tel +39 (0522) 868011

fax +39 (0522) 864223

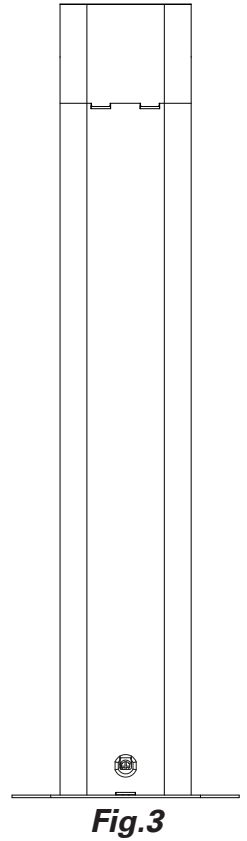
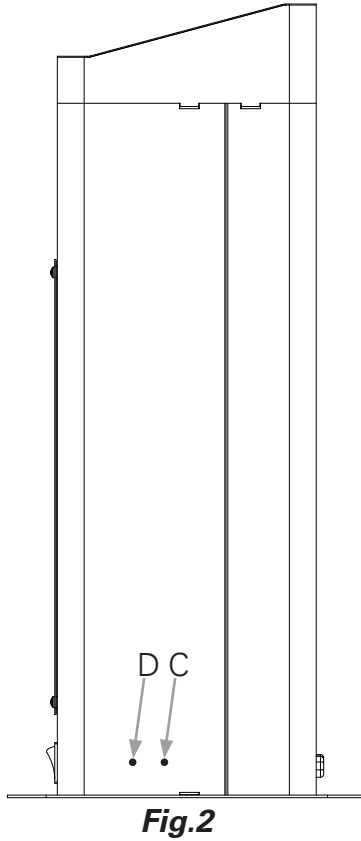
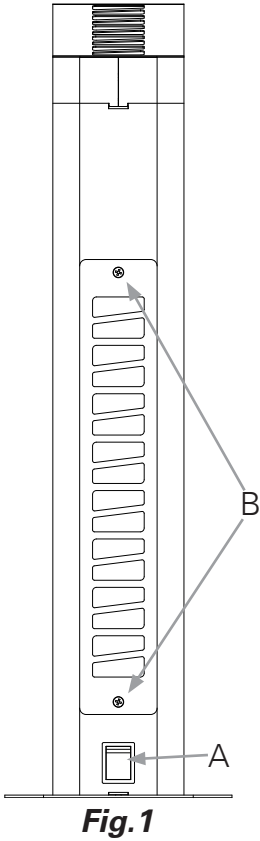
www.mo-el.com - info@mo-el.com



PURIFICATORE D'ARIA

SAN003

USO E MANUTENZIONE



AVVERTENZE IMPORTANTI PER LA SICUREZZA

Prima dell'utilizzo leggere attentamente il manuale, poiché contiene importanti informazioni riguardo alla sicurezza d'installazione, l'uso e la manutenzione. Il manuale deve essere conservato e trasmesso al nuovo utente in caso di cessione dell'apparecchio.

1. Questo apparecchio è destinato esclusivamente all'uso per cui è stato creato, la purificazione dell'aria negli ambienti all'interno dei quali è stato posizionato ed il Costruttore non è responsabile per ogni danno causato da un uso improprio.
2. Dopo aver disimballato il prodotto verificarne la completezza e assicurarsi che non presenti segni di rotture, danneggiamenti o manomissioni.
3. Tenere il materiale d'imballaggio lontano dai bambini, perché può essere fonte di pericolo.
4. Non avviare l'apparecchio se è bagnato o posizionato su una superficie bagnata.
5. Se il cavo di alimentazione è danneggiato evitare di utilizzarlo, ma farlo sostituire dal Costruttore o dal suo Servizio Assistenza Tecnica o comunque da una persona con qualifica simile, in modo da prevenire ogni rischio.
6. Evitare che il cavo o la spina tocchino superfici calde.
7. Non utilizzare mai all'esterno o quando l'apparecchio è esposto ad umidità.
8. Scollegare l'apparecchio quando non lo si utilizza.
9. Assicurarsi sempre che vi sia sufficiente spazio intorno all'apparecchio per la circolazione dell'aria.
10. Prima di inserire la spina accertarsi che la tensione di rete sia la stessa indicata sulla targhetta posta sull'apparecchio.
11. Quando si utilizza questo prodotto è necessario seguire alcune regole fondamentali (applicabili a tutti gli apparecchi elettrici):
 - non toccare l'apparecchio con le mani bagnate o umide;
 - non maneggiare l'apparecchio a piedi nudi;
 - non tirare mai il cavo di alimentazione per scollegare l'apparecchio dalla presa di corrente: agire direttamente sulla spina;
 - non permettere ai bambini di utilizzare l'apparecchio senza supervisione.
12. L'apparecchio può essere utilizzato da bambini di almeno 8 anni (come pure da persone con ridotte capacità fisiche, sensoriali

o mentali, o prive di esperienza o della necessaria conoscenza) purché essi siano sotto sorveglianza, oppure dopo che abbiano ricevuto istruzioni relative all'uso sicuro ed abbiano compreso i potenziali pericoli. I bambini non devono giocare con l'apparecchio. La pulizia e la manutenzione devono essere fatte dall'utilizzatore e non da bambini privi di sorveglianza.



Questo purificatore d'aria è destinato al solo uso interno.

FUNZIONAMENTO

- Gestione manuale

Inserire la spina nella presa della corrente e premere l'interruttore **A** nella parte superiore.

- Gestione con smart switch Wi-Fi

Scaricare da *AppStore* o *Google play* l'applicazione **eWeLink**.

Al primo accesso verrà richiesto un numero di telefono o una mail per la registrazione e l'attivazione della geolocalizzazione.

Per aggiungere il dispositivo premere sul "+" in basso al centro della schermata principale e selezionare "Accoppiamento rapido" e seguire le indicazioni dell'app.

Quando inizierà la ricerca del dispositivo, premere l'interruttore **A** nella parte inferiore per attivare lo smart switch.

Il dispositivo verrà automaticamente riconosciuto e collegato all'app. A questo punto sarà possibile dare un nome al prodotto così da identificarlo per poi poterlo accendere e spegnere da remoto, programmare accensione e spegnimento, impostare un timer di accensione, o controllare tramite comandi vocali.

Nel caso l'accoppiamento rapido non sia andato a buon fine, si dovrà impostare la modalità di accoppiamento compatibile:

Tornare nella schermata iniziale dell'app, premere il "+" nella schermata principale e selezionare "Modalità compatibile" scrollando verso il basso.

Premere a lungo il tasto di configurazione **C** per 5 secondi fino a quando l'indicatore led **D** inizia a lampeggiare con un ciclo di due lampeggi brevi ed un lampeggio lungo e quindi rilasciarlo. Premere di nuovo per 5 secondi fin quando l'indicatore lampeggia rapidamente. A questo punto il dispositivo è entrato in modalità accoppiamento compatibile.

Seguire le istruzioni dell'app per selezionare la rete wifi.

Aprire le impostazioni del WiFi e collegarsi alla rete chiamata ITEAD-***** ed inserire come password 12345678.

Tornare quindi all'app eWeLink e premere "Avanti".

Attendere il completamento dell'operazione.

È possibile collegare il SAN003 ad un timer esterno solo se l'interruttore è impostato sulla gestione manuale.

PULIZIA E MANUTENZIONE



Prima di effettuare qualsiasi operazione di pulizia, assicurarsi che il SAN003 sia disconnesso dalla rete elettrica.

Per la pulizia dell'esterno, strofinare con un panno umido. Non immergere in acqua. Non utilizzare prodotti corrosivi o solventi.

Per la pulizia del filtro frontale, svitare le viti **B** e lavare sotto acqua corrente.

Pulire il filtro ogni anno o più frequentemente se sporco.

PULIZIA O SOSTITUZIONE DELLE LAMPADE



Prima di effettuare qualsiasi operazione di manutenzione, assicurarsi che il SAN003 sia disconnesso dalla rete elettrica.

- Come mostrato in **Fig.8**, svitare le 2 viti all'interno del coperchio superiore.

- Rimuovere il coperchio superiore tirandolo verso l'alto(**Fig. 9A**).

- Svitare le 3 viti che fissano la scatola portalampade.(**Fig. 9B**)

- Tirare verso l'alto la scatola portalampade e disconnettere le lampade tirandole verso il basso.(**Fig. 9C-D**)

Per la pulizia delle lampade, strofinare con un panno umido. Non immergere in acqua. Non utilizzare prodotti corrosivi o solventi.

Sostituire le lampade ogni 8000ore oppure, se usate continuamente, una volta all'anno.

Questo prodotto contiene un emettitore di raggi UV-C.

L'uso indebito del prodotto o il danneggiamento dello stesso potrebbe permettere la fuoriuscita di pericolose radiazioni UV-C. Le radiazioni UV-C potrebbero, anche in piccole dosi, provocare danni agli occhi ed alla pelle.

Non mettere in funzione gli apparecchi danneggiati.

ATTENZIONE

Questo prodotto contiene un emettitore di raggi UV.

Non fissare la fonte di luce.

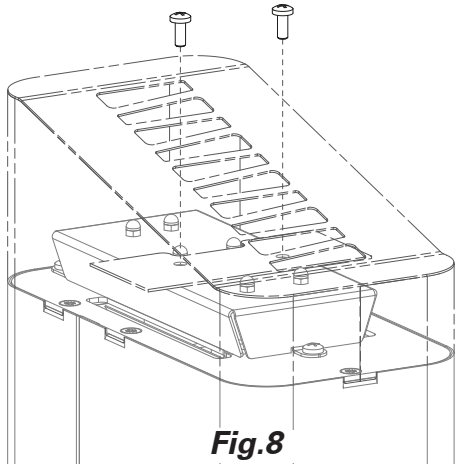


Fig.8

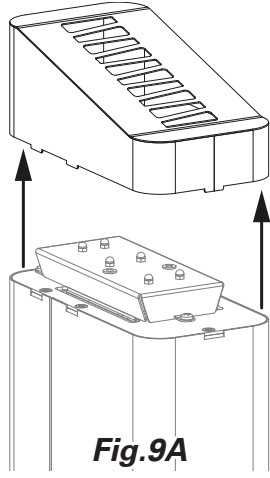


Fig.9A

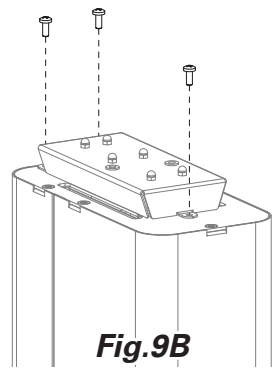


Fig.9B

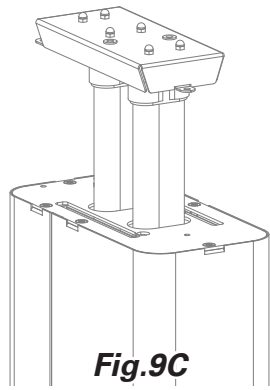


Fig.9C

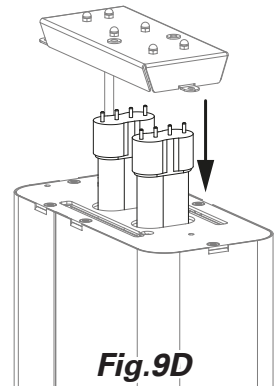


Fig.9D



Questo prodotto è conforme alla Direttiva EU 2002/96/EC.

Il simbolo del cestino barrato riportato sull'apparecchio indica che il prodotto, alla fine della propria vita utile, dovendo essere trattato separatamente dai rifiuti domestici, deve essere conferito in un centro di raccolta differenziata per apparecchiature elettriche ed elettroniche oppure riconsegnato al rivenditore al momento dell'acquisto di una nuova apparecchiatura equivalente.

L'utente è responsabile del conferimento dell'apparecchio a fine vita alle appropriate strutture di raccolta, pena le sanzioni previste dalla vigente legislazione sui rifiuti.


L'adeguata raccolta differenziata per l'avvio successivo dell'apparecchio dismesso al riciclaggio, al trattamento e allo smaltimento ambientalmente compatibile contribuisce ad evitare possibili effetti negativi sull'ambiente e sulla salute e favorisce il riciclo dei materiali di cui è composto il prodotto.

Per informazioni più dettagliate inerenti i sistemi di raccolta disponibili, rivolgersi al servizio locale di smaltimento rifiuti o al negozio in cui è stato effettuato l'acquisto.

I produttori e gli importatori ottemperano alla loro responsabilità per il riciclaggio, il trattamento, lo smaltimento ambientalmente compatibile sia direttamente sia partecipando ad un sistema collettivo.

Questo manuale è disponibile in formato digitale sul sito

www.mo-el.com



BSVillage


[.com](http://www.bsvillage.com)

PISCINE - WELLNESS - OUTDOOR

www.bsvillage.com

BUSINESS SHOP S.r.l. a Socio Unico
Via della Repubblica n. 19/1 - 42123 Reggio Emilia (RE)
P.Iva e C.F. 02458850357 - Cap. soc. 60.000,00 € i.v.

 www.bsvillage.com

 0522 15 36 417

 info@bsvillage.com

 0522 18 40 494